



Prisliste - Punktsugearme

(Gældende pr. 1/1-2012)



Indholdsfortegnelse

- Punktsugearme type "ERGO" dimension \varnothing 100 - \varnothing 160 mm.....Side 3
- Punktsugearme type "ERGO" dimension \varnothing 200 mm. samt \varnothing 160 mm. m/ halogenlys.....Side 4
- Punktsugearme type "ERGO-FLEX" \varnothing 160 mm.....Side 5
- Punktsugearme type "ERGO" for ATEX-zone.....Side 6
- Forlængerarme for udsugningsarme type "ERGO" samt "ERGO-FLEX".....Side 7
- Punktsugearme type "ERGO BASIC" \varnothing 100 og \varnothing 125 mm.....Side 8
- Punktsugearme type "ERGO BASIC" \varnothing 160 mm.....Side 9
- Punktsugearme type "ERGO BASIC" \varnothing 200 mm.....Side 10
- Ventilatorer samt tilbehør for punktsugearme "ERGO BASIC".....Side 11
- Ventilatorer "WP-E" for punktsugearme "ERGO" samt ventilatorer for central udsugning.....Side 12
- ATEX-ventilatorer for punktsugearme "ERGO" for ATEX-zone samt central udsugning.....Side 13
- Tilbehør for ventilatorer type "WP-E".....Side 14
- Motorværn for alle type ventilatorer.....Side 15

Alle nævnte priser er ekskl. moms og ab fabrik.

Prisliste - Sugearme "ERGO"



De nævnte priser på armene er inkl. sugehoved samt vægkonsol.

Udsugningsarme

Vores udsugningsarme type "ERGO" er markedsledende grundet deres unikke opbygning og brugervenlighed.

Armene er udviklet til brug for produktionssvejsning, hvor der er behov for en arm der holder positionen også selvom der er flere skiftende arbejdsituationer i løbet af dagen.

Armene er bl.a kendetegnet ved følgende fordele:

- Fedtsmurt drejeled ved vægkonsol med smørenippel.
- Udvendigt bæresystem sikre frit flow i armen.
- Opbygget med glatte stålrør - kun slange i led.
- Afbalanceret med gasdæmpere og justérbare friktionsled.
- Stort sugehoved i aluminium.
- Standard med indbygget lukkespjæld.

Armene kan leveres med bl.a halogenlys i sugehoved ligesom det er muligt at få udlæggerarme for at opnå en øget rækkevidde.

Således er det muligt at opnå en rækkevidde på helt op til 10,5 mtr. ved brug af disse forlængerarme!

Det er også muligt at få udvalgte arme i ATEX udførelse - se de næste sider.

Kontakt os gerne ved spørgsmål.

Beskrivelse	Varenr.	Type	Pris
Sugearme ø100 mm.			
	811R50	ERGO-M/Z-1,5 • Tilslutning ø100 mm. • Rækkevidde: 1,5 mtr. • Vægt 9,5 kg. • Inkl. vægkonsol og sugehoved	Kr. 3.666,00
	811R51	ERGO-M/Z-2 • Tilslutning ø100 mm. • Rækkevidde: 2 mtr. • Vægt 10,6 kg. • Inkl. vægkonsol og sugehoved	Kr. 3.784,00
Sugearme ø125 mm.			
	811R52	ERGO-K/Z-2 • Tilslutning ø125 mm. • Rækkevidde: 2 mtr. • Vægt 11,4 kg. • Inkl. vægkonsol og sugehoved	Kr. 4.109,00
	811R53	ERGO-K/Z-3 • Tilslutning ø125 mm. • Rækkevidde: 3 mtr. • Vægt 13,3 kg. • Inkl. vægkonsol og sugehoved	Kr. 4.166,00
Sugearme ø160 mm.			
	811R54	ERGO-L/Z-2 • Tilslutning ø160 mm. • Rækkevidde: 2 mtr. • Vægt 19,2 kg. • Inkl. vægkonsol og sugehoved	Kr. 4.825,00
	811R55	ERGO-L/Z-3 • Tilslutning ø160 mm. • Rækkevidde: 3 mtr. • Vægt 22,4 kg. • Inkl. vægkonsol og sugehoved	Kr. 5.117,00
	811R56	ERGO-L/Z-4 • Tilslutning ø160 mm. • Rækkevidde: 4 mtr. • Vægt 23,2 kg. • Inkl. vægkonsol og sugehoved	Kr. 5.700,00

Alle nævnte priser er ekskl. moms og ab fabrik.

Prisliste - Sugearme "ERGO"



De nævnte priser på armene er inkl. sugehoved samt vægkonsol.

Udsugningsarme

Vores udsugningsarme type "ERGO" er markedsledende grundet deres unikke opbygning og brugervenlighed.

Armene er udviklet til brug for produktionssvejsning, hvor der er behov for en arm der holder positionen også selvom der er flere skiftende arbejdsituationer i løbet af dagen.

Armene er bl.a kendetegnet ved følgende fordele:

- Fedtsmurt drejeled ved vægkonsol med smørenippel.
- Udvendigt bæresystem sikre frit flow i armen.
- Opbygget med glatte stålrør - kun slange i led.
- Afbalanceret med gasdæmpere og justérbare friktionsled.
- Stort sugehoved i aluminium.
- Standard med indbygget lukkespjæld.

Beskrivelse

Varenr.

Type

Pris

Sugearme ø200 mm.

Beskrivelse	Varenr.	Type	Pris
		Sugearme ø200 mm.	
	811R57	ERGO-D/Z-2 • Tilslutning ø200 mm. • Rækkevidde: 2 mtr. • Vægt 24,2 kg. • Inkl. vægkonsol og sugehoved	Kr. 5.467,00
	811R58	ERGO-D/Z-3 • Tilslutning ø200 mm. • Rækkevidde: 3 mtr. • Vægt 26,2 kg. • Inkl. vægkonsol og sugehoved	Kr. 6.059,00
	811R59	ERGO-D/Z-4 • Tilslutning ø200 mm. • Rækkevidde: 4 mtr. • Vægt 28,9 kg. • Inkl. vægkonsol og sugehoved	Kr. 6.350,00
		Sugearme ø160 mm. m/ halogenlys	
	811R60	ERGO-LL/Z-2 • Tilslutning ø160 mm. • Rækkevidde: 2 mtr. • Vægt 20,3 kg. • Halogenlys i sugehoved. • Transformer inkluderet. • On/off-kontakt på sugehoved • Inkl. vægkonsol og sugehoved	Kr. 5.850,00
	811R61	ERGO-LL/Z-3 • Tilslutning ø160 mm. • Rækkevidde: 3 mtr. • Vægt 23,7 kg. • Halogenlys i sugehoved. • Transformer inkluderet. • On/off-kontakt på sugehoved • Inkl. vægkonsol og sugehoved	Kr. 6.142,00
	811R62	ERGO-LL/Z-4 • Tilslutning ø160 mm. • Rækkevidde: 4 mtr. • Vægt 24,7 kg. • Halogenlys i sugehoved. • Transformer inkluderet. • On/off-kontakt på sugehoved • Inkl. vægkonsol og sugehoved	Kr. 6.734,00

Alle nævnte priser er ekskl. moms og ab fabrik.

Prisliste - Sugearme "ERGO-FLEX"

Beskrivelse	Varenr.	Type	Pris
-------------	---------	------	------



De nævnte priser på armene er inkl. sugehoved samt vægkonsol.

Udsugningsarme

Vores udsugningsarme type "ERGO-FLEX" er en prisbillig sugearm, udviklet til de typisk mindre krævende arbejdsopgaver ved f.eks reparationsvejsning.

Armen er opbygget med indvendigt bæresystem der er afbalanceret med stålfjedre og friktionsled.

Armen er monteret med et stort sugehoved i aluminium med indbygget lukkespjæld.

Armen leveres kun i dimensionen $\varnothing 160$ mm. og i længderne 2 - 4 mtr.

Ved ønske om yderligere rækkevidde kan armene kombineres med vores udlæggerarme.

Sugearme $\varnothing 160$ mm.

811R82	ERGO-FLEX-2 • Tilslutning $\varnothing 160$ mm. • Rækkevidde: 2 mtr. • Inkl. vægkonsol og sugehoved	Kr. 3.716,00
811R83	ERGO-FLEX-3 • Tilslutning $\varnothing 160$ mm. • Rækkevidde: 3 mtr. • Inkl. vægkonsol og sugehoved	Kr. 3.942,00
811R84	ERGO-FLEX-4 • Tilslutning $\varnothing 160$ mm. • Rækkevidde: 4 mtr. • Inkl. vægkonsol og sugehoved	Kr. 4.375,00

Alle nævnte priser er ekskl. moms og ab fabrik.

Prisliste - Sugearme "ERGO"

Beskrivelse	Varenr.	Type	Pris
ATEX arme - ø160 mm.			
 <p>EX II 2 G/D</p> <p>De nævnte priser på armene er inkl. sugehoved samt vægkonsol.</p>	814R21	ERGO-L/Z-2/Ex • Tilslutning ø160 mm. • Rækkevidde: 2 mtr. • Vægt 22,5 kg. • Inkl. vægkonsol og sugehoved	Kr. 14.284,00
	814R22	ERGO-L/Z-3/Ex • Tilslutning ø160 mm. • Rækkevidde: 3 mtr. • Vægt 25,5 kg. • Inkl. vægkonsol og sugehoved	Kr. 15.492,00
	814R23	ERGO-L/Z-4/Ex • Tilslutning ø160 mm. • Rækkevidde: 4 mtr. • Vægt 27,5 kg. • Inkl. vægkonsol og sugehoved	Kr. 16.034,00

Udsugningsarme

Vores udsugningsarme type "ERGO" for ATEX zone er markedsledende grundet deres unikke opbygning og brugervenlighed.

Armene er bl.a kendetegnet ved følgende fordele:

- Fedtsmurt drejeled ved vægkonsol med smørenippel.
- Udvendt bæresystem sikre frit flow i armen.
- Opbygget med glatte stålør - kun slange i led.
- Afbalanceret med gasdæmpere og justérbare friktionsled.
- Stort sugehoved i rustfrit stål.
- Standard med indbygget lukkespjæld.

Alle nævnte priser er ekskl. moms og ab fabrik.

Prisliste - Sugearme "ERGO"

Beskrivelse	Varenr.	Type	Pris
-------------	---------	------	------



Forlængerarme

Vores forlængerarme er konstrueret til brug sammen med vores "ERGO" og "ERGO-FLEX" arme.

Anvendes til at opnå forøget arbejdsområde for sugearmene.


Ønskes der hjælp og rådgivning til korrekt sammensætning af de enkelte sugearme og forlængerarme - da kontakt os venligst.

Forlængerarme

811R16	RO-1.5-E-L/X • Tilslutning ø160 mm. • Rækkevidde: 1,5 mtr. • Vægt 45 kg. • Vægkonsol og overgang til rørsystem	Kr. 5.700,00
811R17	RO-2.5-E-L/X • Tilslutning ø160 mm. • Rækkevidde: 2,5 mtr. • Vægt 50 kg. • Vægkonsol og overgang til rørsystem	Kr. 6.050,00
811R22	RO-4.0E-L/X • Tilslutning ø160 mm. • Rækkevidde: 4 mtr. • Vægt 90 kg. • Vægkonsol og overgang til rørsystem	Kr. 7.292,00

Alle nævnte priser er ekskl. moms og ab fabrik.

Prisliste - Sugearme "ERGO BASIC"

Beskrivelse	Varenr.	Type	Pris
		Sugearme ø100 mm.	
	120681	ES-1500-100 • Tilslutning ø100 mm. • Rækkevidde: 1,5 mtr. • Inkl. vægkonsol og sugehoved	Kr. 3.744,00
	120702	ES-2000-100 • Tilslutning ø100 mm. • Rækkevidde: 2 mtr. • Inkl. vægkonsol og sugehoved	Kr. 4.108,00
	120723	ES-3000-100 • Tilslutning ø100 mm. • Rækkevidde: 3 mtr. • Inkl. vægkonsol og sugehoved	Kr. 4.767,00
	120734	ES-4000-100 • Tilslutning ø100 mm. • Rækkevidde: 4 mtr. • Inkl. vægkonsol og sugehoved	Kr. 5.504,00
		Sugearme ø125 mm.	
	120751	ES-1500-125 • Tilslutning ø125 mm. • Rækkevidde: 1,5 mtr. • Inkl. vægkonsol og sugehoved	Kr. 3.744,00
	120772	ES-2000-125 • Tilslutning ø125 mm. • Rækkevidde: 2 mtr. • Inkl. vægkonsol og sugehoved	Kr. 4.108,00
	120793	ES-3000-125 • Tilslutning ø125 mm. • Rækkevidde: 3 mtr. • Inkl. vægkonsol og sugehoved	Kr. 4.767,00
	120804	ES-4000-125 • Tilslutning ø125 mm. • Rækkevidde: 4 mtr. • Inkl. vægkonsol og sugehoved	Kr. 5.504,00

De nævnte priser på armene er inkl. sugehoved samt vægkonsol.

Udsugningsarme

Vores "ERGO-BASIC" sugearme er en serie af yderst fleksible sugearme der kan kombineres i mange forskellige udgaver afhængigt af behovet. Armene er opbygget med internt bæresystem og med glasfiberforstærket sugeslange, dog er armene i ø100 mm. og ø125 mm. med udvendigt bæresystem

Armene leveres i længder fra 1,5 meter og på til 9 meter og i dimensionerne ø160 samt ø200 mm.


Armene kan forsynes med halogenlys ligesom det også er muligt at får forlængersæt til montering i sugehovedet.

Forlængersættet består af et sugehoved på magnet samt 2 el. 3 mtr. slange med adapter der passe i sugehovedet på sugearmen.

På denne måde er det muligt at få adgang til steder på konstruktioner hvor det ikke er muligt med den traditionelle sugearm.


Alle nævnte priser er ekskl. moms og ab fabrik.

Prisliste - Sugearme "ERGO BASIC"

Beskrivelse	Varenr.	Type	Pris
Sugearme ø160 mm.			
 <p style="color: red; text-align: center;">De nævnte priser på armene er inkl. sugehoved samt vægkonsol.</p> <p>Udsugningsarme</p> <p>Vores "ERGO-BASIC" sugearme er en serie af yderst fleksible sugearme der kan kombineres i mange forskellige udgaver afhængigt af behovet. Armene er opbygget med internt bæresystem og med glasfiberforstærket sugeslange, dog er armene i ø100 mm. og ø125 mm. med udvendigt bæresystem</p> <p>Armene leveres i længder fra 1,5 meter og på til 9 meter og i dimensionerne ø160 samt ø200 mm.</p> <p>Armene kan forsynes med halogenlys ligesom det også er muligt at få forlængersæt til montering i sugehovedet.</p> <p>Forlængersættet består af et sugehoved på magnet samt 2 el. 3 mtr. slange med adapter der passe i sugehovedet på sugearmen.</p> <p>På denne måde er det muligt at få adgang til steder på konstruktioner hvor det ikke er muligt med den traditionelle sugearm.</p>	110061	IS-1500-160 • Tilslutning ø160 mm. • Rækkevidde: 1,5 mtr. • Inkl. vægkonsol og sugehoved	Kr. 3.215,00
	110072	IS-2000-160 • Tilslutning ø160 mm. • Rækkevidde: 2 mtr. • Inkl. vægkonsol og sugehoved	Kr. 3.276,00
	110083	IS-3000-160 • Tilslutning ø160 mm. • Rækkevidde: 3 mtr. • Inkl. vægkonsol og sugehoved	Kr. 3.736,00
	110094	IS-4000-160 • Tilslutning ø160 mm. • Rækkevidde: 4 mtr. • Inkl. vægkonsol og sugehoved	Kr. 4.828,00
	110105	IS-5000-160 • Tilslutning ø160 mm. • Rækkevidde: 5 mtr. • Inkl. vægkonsol og sugehoved	Kr. 5.287,00
	110386	IS-6000-160 • Tilslutning ø160 mm. • Rækkevidde: 6 mtr. • Inkl. vægkonsol og sugehoved	Kr. 8.215,00
	110417	IS-7000-160 • Tilslutning ø160 mm. • Rækkevidde: 7 mtr. • Inkl. vægkonsol og sugehoved	Kr. 8.580,00
	110438	IS-8000-160 • Tilslutning ø160 mm. • Rækkevidde: 8 mtr. • Inkl. vægkonsol og sugehoved	Kr. 9.891,00
	110449	IS-9000-160 • Tilslutning ø160 mm. • Rækkevidde: 9 mtr. • Inkl. vægkonsol og sugehoved	Kr. 10.218,00

Alle nævnte priser er ekskl. moms og ab fabrik.

Prisliste - Sugearme "ERGO BASIC"

Beskrivelse	Varenr.	Type	Pris
 <p style="color: red; text-align: center;">De nævnte priser på armene er inkl. sugehoved samt vægkonsol.</p> <p>Udsugningsarme</p> <p>Vores "ERGO-BASIC" sugearme er en serie af yderst fleksible sugearme der kan kombineres i mange forskellige udgaver afhængigt af behovet. Armene er opbygget med internt bæresystem og med glasfiberforstærket sugeslange, dog er armene i ø100 mm. og ø125 mm. med udvendigt bæresystem</p> <p>Armene leveres i længder fra 1,5 meter og på til 9 meter og i dimensionerne ø160 samt ø200 mm.</p> <p>Armene kan forsynes med halogenlys ligesom det også er muligt at få forlængersæt til montering i sugehovedet.</p> <p>Forlængersættet består af et sugehoved på magnet samt 2 el. 3 mtr. slange med adapter der passe i sugehovedet på sugearmen.</p> <p>På denne måde er det muligt at få adgang til steder på konstruktioner hvor det ikke er muligt med den traditionelle sugearm.</p>		Sugearme ø200 mm.	
	111421	IS-1500-200 • Tilslutning ø200 mm. • Rækkevidde: 1,5 mtr. • Inkl. vægkonsol og sugehoved	Kr. 4.099,00
	111432	IS-2000-200 • Tilslutning ø200 mm. • Rækkevidde: 2 mtr. • Inkl. vægkonsol og sugehoved	Kr. 4.256,00
	111443	IS-3000-200 • Tilslutning ø200 mm. • Rækkevidde: 3 mtr. • Inkl. vægkonsol og sugehoved	Kr. 4.767,00
	111454	IS-4000-200 • Tilslutning ø200 mm. • Rækkevidde: 4 mtr. • Inkl. vægkonsol og sugehoved	Kr. 6.119,00
	111465	IS-5000-200 • Tilslutning ø200 mm. • Rækkevidde: 5 mtr. • Inkl. vægkonsol og sugehoved	Kr. 6.743,00
	111746	IS-6000-200 • Tilslutning ø200 mm. • Rækkevidde: 6 mtr. • Inkl. vægkonsol og sugehoved	Kr. 11.287,00
	111767	IS-7000-200 • Tilslutning ø200 mm. • Rækkevidde: 7 mtr. • Inkl. vægkonsol og sugehoved	Kr. 11.661,00
	111778	IS-8000-200 • Tilslutning ø200 mm. • Rækkevidde: 8 mtr. • Inkl. vægkonsol og sugehoved	Kr. 13.058,00


Alle nævnte priser er ekskl. moms og ab fabrik.

Prisliste - Tilbehør, "ERGO BASIC"

Beskrivelse	Varenr.	Type	Pris
 <p>Ventilatorer</p> <p>Ventilator til brug i forbindelse med "ERGO BASIC" serien. Passer direkte til montering på vægkonsol til sugearme.</p> <p>Ved forlængerarme skal ventilatoren monteres på vægkonsol, dvs. ved arme på mere en 5 mtr.</p> <p>Luftafkast fra ventilatoren er \varnothing200 mm.</p>	200111	Ventilator type A14 • 0,37 kW., 3 x 400 V., 50 Hz. <i>Passende for \varnothing160 mm. arme op 4 meters rækkevidde.</i>	Kr. 4.134,00
	200122	Ventilator type A21 • 0,75 kW., 3 x 400 V., 50 Hz. <i>Passende for \varnothing160 mm. arme fra 4 meter op til 6 mtr. rækkevidde.</i>	Kr. 5.070,00
	200132	Ventilator type A21/Turbo • 0,75 kW., 3 x 400 V., 50 Hz. <i>Passende for \varnothing160 mm. arme fra 6 mtr. rækkevidde og op.</i>	Kr. 6.211,00
		Vægkonsoller	
	300451	Vægkonsol for ventilator • lfb. med \varnothing 160 mm. Arme.	Kr. 1.131,00
	301515	Vægkonsol for ventilator • lfb. med \varnothing 200 mm. arme.	Kr. 1.317,00
		Forlængersæt	
<p>Forlængersæt</p> <p>Anvendes til at forøge arbejdsområdet for sugearme "ERGO BASIC".</p> <p>Sættet består af en adapter der passer i sugehovedet på armen og derudover 2 el. 3 mtr. Slange samt et sugehoved på magnet.</p> <p>Anvendeligt f.eks på svært tilgængelige konstruktioner hvor sugearmen ikke kan dække arbejdsområdet.</p>	P-017	Forlængersæt \varnothing 160 mm. • 2 mtr. Slange \varnothing 160 mm. • Sugehoved på magnet.	Kr. 1.835,00
	P-018	Forlængersæt \varnothing 160 mm. • 3 mtr. Slange \varnothing 160 mm. • Sugehoved på magnet.	Kr. 2.312,00

Alle nævnte priser er ekskl. moms og ab fabrik.

Prisliste - Ventilatorer "ERGO" og "ERGO-FLEX"

Beskrivelse	Varenr.	Type	Pris	
 <p>Fastmonteret ventilator</p> <p>Radialventilator fremstillet i stålplade og med løbehjul i galvaniseret plade.</p> <p>Indløb er med flangetilslutning der passer direkte ovenpå montagekonsol type "WBN".</p> <p>Luftafkast er udført med rund studs på standardmål.</p> <p>Ventilator WP-3, WP-5 og WP-7 kan anvendes ifb. med vores sugearme type "ERGO" og "ERGO-FLEX" og passer direkte ovenpå konsollet hvorpå sugearmen monteres.</p> <p>Tilbehør:</p> <ul style="list-style-type: none"> • Montagekonsol for ventilator - se side 14. • Overgang til rørsystem - se side 14 • Motorværn for start/stop af ventilator - se side 15 	804W16	WP-3-E, 1 x 230 V., 50 Hz. Motoreffekt: 0,37 kW. Kapacitet: 1500 m3/t.. Max vakuum: 1000 Pa. Tilgang/Afgang: Ø125/Ø125 mm.	Kr. 3.700,00	
	804W19	WP-5-E, 3 x 400 V., 50 Hz. Motoreffekt: 0,55 kW. Kapacitet: 2200 m3/t. Max vakuum: - 1500 Pa. Tilgang/Afgang: Ø160/Ø160 mm.	Kr. 4.184,00	
	804W23	WP-7-E, 3 x 400 V., 50 Hz. Motoreffekt: 1,1 kW. Kapacitet: 3000 m3/t. Max undertryk: - 1800 Pa. Tilgang/Afgang: Ø160/Ø200 mm.	Kr. 4.517,00	
	804W25	WP-8-E, 3 x 400 V., 50 Hz. Motoreffekt: 1,5 kW. Kapacitet: 3500 m3/t. Max undertryk: - 2200 Pa. Tilgang/Afgang: Ø200/Ø200 mm.	Kr. 4.809,00	
	804W27	WP-9-E, 3 x 400 V., 50 Hz. Motoreffekt: 2,2 kW. Kapacitet: 4000 m3/t. Max undertryk: - 2900 Pa. Tilgang/Afgang: Ø200/Ø200 mm.	Kr. 5.492,00	
	804W29	WP-10-E, 3 x 400 V., 50 Hz. Motoreffekt: 3,0 kW. Kapacitet: 8000 m3/t. Max undertryk: - 2400 Pa. Tilgang/Afgang: Ø250/Ø250 mm.	Kr. 8.409,00	
	804W30	WP-11-E, 3 x 400 V., 50 Hz. Motoreffekt: 4,0 kW. Kapacitet: 9000 m3/t. Max undertryk: - 2750 Pa. Tilgang/Afgang: Ø250/Ø250 mm.	Kr. 10.550,00	
	804W32	WP-13-E, 3 x 400 V., 50 Hz. Motoreffekt: 6,0 kW. Kapacitet: 12000 m3/t. Max undertryk: - 3200 Pa. Tilgang/Afgang: Ø315/Ø315 mm.	Kr. 14.709,00	

Alle nævnte priser er ekskl. moms og ab fabrik.

Prisliste - Ventilatorer "ERGO" og "ERGO-FLEX"

Beskrivelse	Varenr.	Type	Pris
  <p>Fastmonteret ventilator - ATEX udførelse</p> <p>Mærket "EX II 2 G T3"</p> <p>Radialventilator udviklet til brug i områder med fare for brand og eksplosion.</p> <p>Ventilatoren - ventilatorhus, impeller og flangeindløb - er fremstillet i rustfrit stål. El-motor er udført i aluminium.</p> <p>Monteres på konsol.</p> <p>For andre typer af EX-ventilatorer, større kapaciteter og udførelser - kontakt os venligst for tilbud.</p> <p>Tilbehør:</p> <ul style="list-style-type: none"> • Montagekonsol for ventilator - se side 14. • Overgang til rørsystem - se side 14 • Motorværn for start/stop af ventilator - se side 15 	808W40	WP-3-EX 3 x 400 V., 50 Hz. Motoreffekt: 0,37 kW. Kapacitet: 850 m3/t. Max vakuum: 900 Pa. Tilgang/Afgang: Ø125/Ø125 mm.	Kr. 7.725,00
	808W41	WP-5-EX, 3 x 400 V., 50 Hz. Motoreffekt: 0,55 kW. Kapacitet: 1500 m3/t. Max vakuum: - 1400 Pa. Tilgang/Afgang: Ø160/Ø160 mm.	Kr. 9.592,00
	808W42	WP-7-EX, 3 x 400 V., 50 Hz. Motoreffekt: 1,1 kW. Kapacitet: 2500 m3/t. Max undertryk: - 1800 Pa. Tilgang/Afgang: Ø160/Ø200 mm.	Kr. 10.250,00
	808W43	WP-8-EX, 3 x 400 V., 50 Hz. Motoreffekt: 1,5 kW. Kapacitet: 2500 m3/t. Max undertryk: - 2200 Pa. Tilgang/Afgang: Ø200/Ø200 mm.	Kr. 12.125,00
	808W44	WP-9-EX, 3 x 400 V., 50 Hz. Motoreffekt: 2,2 kW. Kapacitet: 2800 m3/t. Max undertryk: - 2500 Pa. Tilgang/Afgang: Ø200/Ø200 mm.	Kr. 12.884,00
	808W45	WP-10-EX, 3 x 400 V., 50 Hz. Motoreffekt: 3,0 kW. Kapacitet: 4250 m3/t. Max undertryk: - 2400 Pa. Tilgang/Afgang: Ø250/Ø250 mm.	Kr. 20.442,00
	808W46	WP-11-E, 3 x 400 V., 50 Hz. Motoreffekt: 4,0 kW. Kapacitet: 5000 m3/t. Max undertryk: - 2750 Pa. Tilgang/Afgang: Ø250/Ø250 mm.	Kr. 20.892,00


Alle nævnte priser er ekskl. moms og ab fabrik.

Prisliste - Tilbehør

Beskrivelse	Varenr.	Type	Pris	
<p>Tilbehør til ventilatorer</p>  <p>Vægkonsol type WBN Passer til ventilatorer type "WP" Fremstillet i kraftig stålplade og pulverlakeret. Boltes fast i underlaget.</p>	817W13	Vægkonsol WBN-125 Anvendes til montering af ventilator type WP-3	Kr. 359,00	
	817W14	Vægkonsol WBN-160 Anvendes til montering af ventilator type WP-5 og WP-7	Kr. 467,00	
	817W15	Vægkonsol WBN-200 Anvendes til montering af ventilator type WP-8 og WP-9.	Kr. 575,00	
	817W16	Vægkonsol WBN-250 Anvendes til montering af ventilator type WP-10 og WP-11.	Kr. 809,00	
	817W17	Vægkonsol WBN-315 Anvendes til montering af ventilator type WP-13.	Kr. 1.075,00	
	 <p>Rørtilsutning type DC Passer til sugearme "ERGO" og "ERGO-FLEX" og anvendes som overgang til rørsystem ovenpå vægkonsol, hvor ventilator ikke anvendes og armene skal tilsluttes et centralt rørsystem.</p>	830Z13	Rørtilslutning DC-125	Kr. 75,00
		830Z14	Rørtilslutning DC-160	Kr. 94,00
830Z15		Rørtilslutning DC-200	Kr. 104,00	

Alle nævnte priser er ekskl. moms og ab fabrik.

Prisliste - Ventilatorer

Beskrivelse	Varenr.	Type	Pris
<p>Tilbehør til ventilatorer</p>  <p>Motorværn type WS-1</p> <p>For direkte start af 1 og 3-fasede motorer. Beskyttet mod kortslutning og overbelastning. Udført i klasse IP-55</p>	310W60	Motorværn WS-4-1 Spænding: 1 x 230 V. Motorstørrelse: 0,37 kW. Termisk beskyttelse: 2,5 - 4 A.	Kr. 844,00
	310W61	Motorværn WS-6,3-1 Spænding: 1 x 230 V. Motorstørrelse: 0,55 kW Termisk beskyttelse: 4 - 6,3 A.	Kr. 844,00
	310W62	Motorværn WS-10-1 Spænding: 1 x 230 V. Motorstørrelse: 1,1 kW. Termisk beskyttelse: 6,3 - 10 A.	Kr. 844,00
	310W63	Motorværn WS-2,5-3 Spænding: 3 x 400 V. Motorstørrelse: 0,55 kW: Termisk beskyttelse: 1,6 - 2,5 A.	Kr.844,00
	310W64	Motorværn WS-4-3 Spænding: 3 x 400 V. Motorstørrelse: 0,75/1,1/1,5 kW. Termisk beskyttelse: 2,5 - 4 A.	Kr. 844,00
	310W65	Motorværn WS-6,3-3 Spænding: 3 x 400 V. Motorstørrelse: 2,2 kW. Termisk beskyttelse: 4 - 6,3 A.	Kr.844,00
	8310W66	Motorværn WS-10-3 Spænding: 3 x 400 V. Motorstørrelse: 3,0 kW. Termisk beskyttelse: 6,3 - 10 A.	Kr. 844,00

Alle nævnte priser er ekskl. moms og ab fabrik.